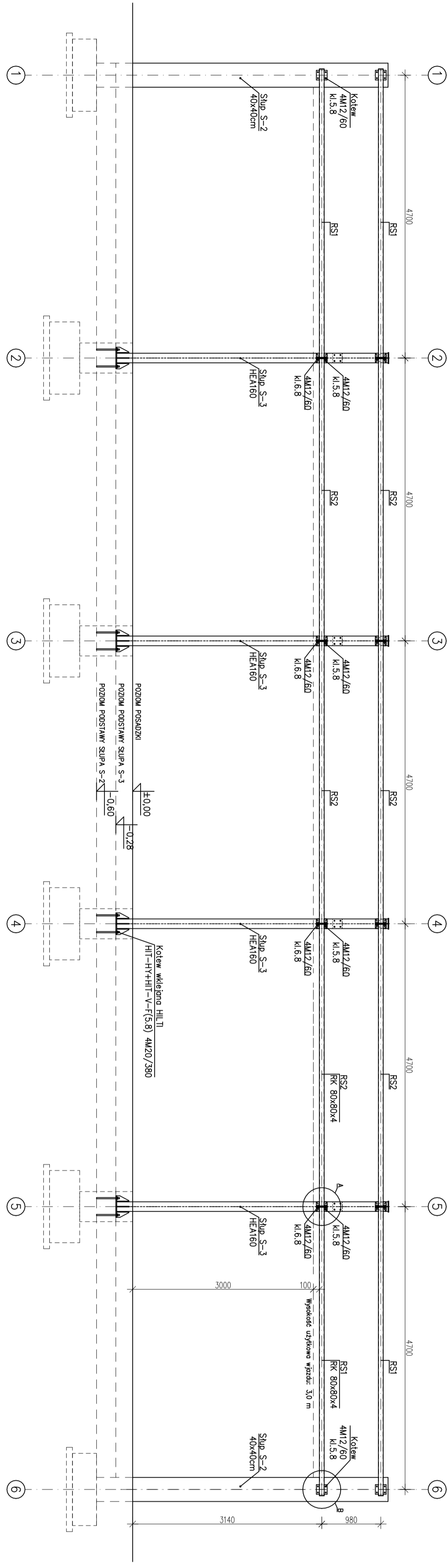
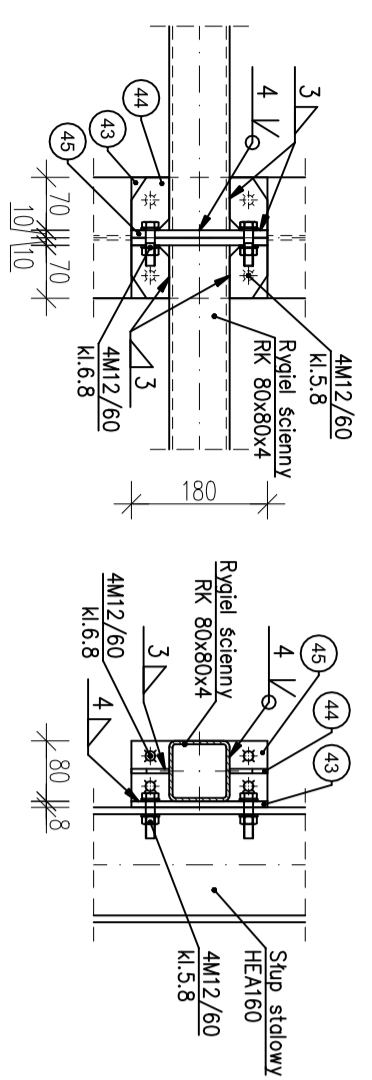


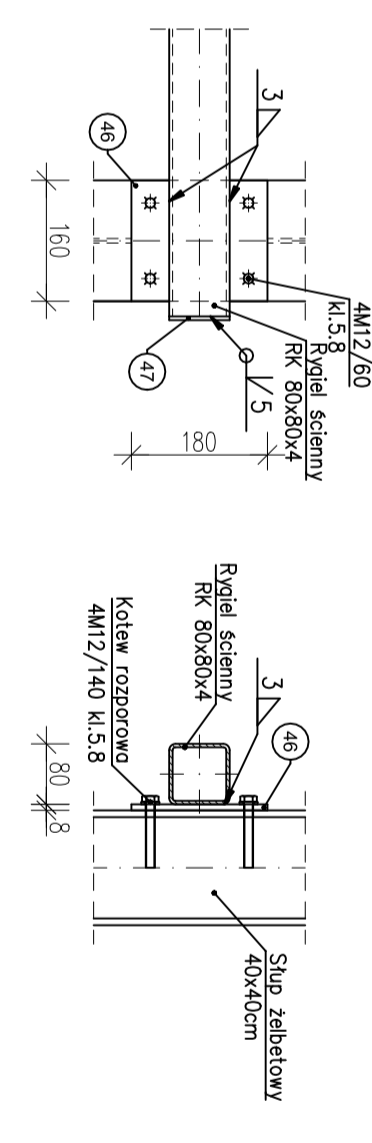
WIDOK ŚCIANY ZEWNĘTRZNEJ



SZCZEGÓŁ "A"
Połączenie ryglia ze słupem stalowym
skala 1:10



SZCZEGÓŁ "B"
Połączenie ryglia ze słupem żelbetowym
skala 1:10



RZUT KONSTRUKCJI ŚCIANY

skala 1:50

ZESTAWIENIE STALI

Przebieg elementu	Nr	Nazwa elementu	Długość [mm]	Liczba sztuk	Gotunek Stali	Dł. rozem [m]	Masa jedn. [kg/m]	Masa razem [kg]
RS	43	BL 8x80	180	16	S235	2,88	5,024	14,469
	44	BL 6x50	70	32	S235	2,24	2,355	5,275
	45	BL 10x80	180	16	S235	2,88	6,280	18,087
	46	BL 8x160	180	4	S235	0,72	10,048	7,235
RS1	47	BL 5x80	80	4	S235	0,32	3,140	1,005
	Ogółem:							
Naddatek na spoiny: 1,8%								0,830
Naddatek na nierówności: 2,0%								0,922
Naddatek na elementy dodatkowe: 1,5%								0,691
Razem:								48,514
Wykonoc: x1								48,514

ZESTAWIENIE ŚRUB I KOTEW

MIEJSCE	RODZAJ ŚRUBY	RODZAJ KOTWY	KLASA	DŁUGOŚĆ [mm]	LICZBA SZTUK
Połączenie ryglia	M12		6,8	60	32
Połączenie ryglia ze słupem stalowym	M12		5,8	60	32
Połączenie ryglia ze słupem żelbetowym	M12		5,8	140	16

UWAGA:
Poziom posadzki 0,00 m = 105,80 m n.p.t.
Poziom posadowienia -1,00 m i -1,38 m
Stal S235
LEGENDA:
RS1 – RS2 – RYGIEL ŚCIENNY

FIRMA BUDOWLANA E.Z.O.P. Zbigniew Pajał		INWESTOR ZWIĄZEK GMIN KRAJNY	
77 - 400 Złotów, Błękit 35 e e-mail: p.zbiqun@gmail.com, kom. +48 797 171 630		Al. Piłsna 1 77 - 400 Złotów	
OBIEKT: Wiatła do selektywnym zbiórki odpadów komunalnych w Tarnobrzegu.			
RYSUNEK: Rzut konstrukcji ściany.			
STANOWISKO	IMIĘ I NAZWISKO	DATA	PODPIS
Projektant konst.	mgr inż. Grzegorz Pluszczyński WKP/0099/PW/OD/04	01/2017	
Sprawdzający konst.	mgr inż. Grzegorz Witkiewicz	7131/1720/P/2000	01/2017
Opracował	mgr inż. Zbigniew Pajał	01/2017	
Opracowała	mgr inż. Katarzyna Alwin	01/2017	
BRANŻA	STADIUM	ROK OPB.	NR UMOWY
K	PBP/PW	2017	1:50